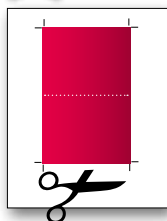


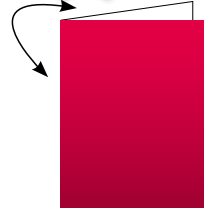
È semplicissimo:

Ritagliare la carta regalo sulle linee tratteggiate. Piegare la carta lungo la linea tratteggiata bianca. Scrivere all'interno del cartoncino la dedica per la persona che riceve il regalo. È pronto per essere regalato.


1.




2.



3.



Ritaglia qui 

Capovolgere

Capovolgere

Ritaglia qui 

 **mydays**
Momenti Magici da regalare.

Per una persona molto speciale!